

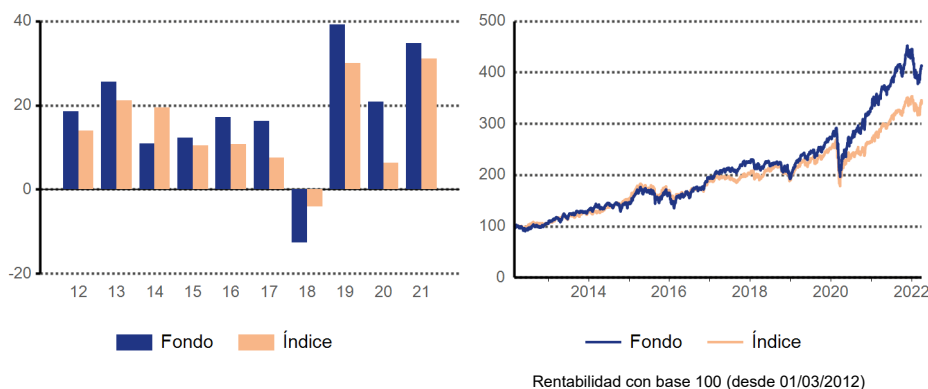
Nordea 1 - Global Climate and Environment Fund (BI-EUR)

Cualquier decisión de inversión en los subfondos deberá realizarse sobre la base de la información contenida en el último folleto informativo y del Documento de Datos Fundamentales para el Inversor (KIID).

Estrategia de inversión

Este fondo pretende alcanzar un crecimiento de capital a largo plazo a través de una cartera diversificada de renta variables de empresas a nivel global que se beneficien directa o indirectamente de los acontecimientos relacionados con cambios medioambientales. El fondo invertirá al menos dos tercios de sus activos netos en acciones, otros títulos de renta variable, tales como acciones corporativas y certificados de participación, certificados de derechos de dividendos y warrants en acciones y derechos vinculados a acciones. Se gestiona activamente. El índice de referencia se usa exclusivamente a efectos de comparación de la rentabilidad. Las características de riesgo de la cartera del fondo podrán guardar cierta semejanza con las del índice de referencia.

Rentabilidad por año calendario / Rentabilidad histórica



Rentabilidad acumulada / anualizada (en %)

Rendimiento	Fondo		Índice	
	Acumulativo	Anualizada	Acumulativo	Anualizada
Año actual	-7,03		-3,06	
1 mes	5,73		3,72	
3 meses	-7,03		-3,06	
1 año	13,19	13,19	16,32	16,32
3 años	77,47	21,07	53,39	15,33
5 años	98,28	14,67	72,62	11,54
Desde el lanzamiento	245,00	9,22	295,79	10,29

Rentabilidad mensual (en %)

año	ene.	feb.	mar.	abr.	may.	jun.	jul.	ago.	sep.	oct.	nov.	dic.	Total
2022	-9,70	-2,63	5,73										-7,03
2021	1,71	1,53	7,14	1,54	0,52	2,89	3,81	3,70	-2,58	3,96	3,93	2,32	34,70
2020	1,71	-9,31	-12,70	12,64	5,22	2,90	3,08	4,85	0,45	-0,74	11,36	2,53	20,83
2019	8,91	5,44	3,35	3,60	-4,62	5,47	2,71	-1,68	3,52	0,57	6,34	0,66	39,19
2018	0,48	-2,33	-3,97	1,87	3,94	-1,92	0,60	2,00	-0,74	-5,45	1,70	-8,90	-12,69

Rentabilidades en EUR

La rentabilidad presentada es histórica. Las rentabilidades pasadas no constituyen un indicador fiable de los resultados futuros, y los inversores podrían no recuperar la totalidad del importe invertido. El valor de las acciones no está asegurado y puede variar sustancialmente como resultado de la política de inversión del subfondo, usted podría perder la totalidad o una parte del capital invertido.

Cifras clave

	Fondo	Índice
Desviación típica anual en %*	17,39	15,44
Correlación*	0,94	
Ratio de información*	0,99	
Tracking error en %*	5,80	
Ratio Sharpe*	1,24	1,02
Alfa en %*	4,74	
Beta*	1,06	

* Anualizados sobre 3 años

Cambios materiales

Con efectos 14/12/2020, el índice oficial de referencia del fondo es MSCI World - Net Return Index. Con anterioridad a dicha fecha, el fondo no tenía un índice de referencia oficial. La rentabilidad del fondo desde su lanzamiento se compara con el MSCI World - Net Return Index. El índice de referencia se utiliza para realizar comparativas en términos de rentabilidad. Con efectos 23/08/2016, el subfondo Nordea 1 - Climate and Environment Equity Fund cambió su nombre a Nordea 1 - Global Climate and Environment Fund.

Perfil de riesgo y remuneración



★★★★★
Rating general de Morningstar
 EAA OE Sector Equity Ecology

© 2022 Morningstar, Inc. Todos los derechos reservados al 31/03/2022. La calificación de Morningstar conforma una evaluación de la rentabilidad pasada de un fondo - calculada en términos de beneficio y riesgo - que muestra el comportamiento de instrumentos de inversión en comparación con sus homólogos. Una calificación elevada por sí misma no justifica la inversión en el producto en cuestión. Las rentabilidades pasadas no son un indicador fiable de los resultados futuros.

Clasificación SFDR*: Artículo 9

Productos que tienen la inversión sostenible como objetivo

*Producto categorizado según el Reglamento de divulgación de finanzas sostenibles (Sustainable Finance Disclosure Regulation, SFDR)

Detalles del fondo

Gestor	Fundamental Equities Team
Activos gestionados (Millones EUR)	10.662,09
Número de posiciones	59
Fecha de lanzamiento	13/03/2008
Estructura	SICAV
Domicilio del fondo	Luxemburgo

Índice* **MSCI World - Net Return Index**

*Fuente: Datastream

Detalles de la clase de acción

Ultimo valor liquidativo	34,50
Inversión mínima	75.000 EUR
Política de distribución	Acumulación
Activos gestionados (Millones EUR)	3.648,15
Código de la clase de acción	BI-EUR
Fecha de lanzamiento	13/03/2008
ISIN	LU0348927095
sedol	B2Q4WT2
WKN	A0NEG5
Bloomberg ticker	NOCBIEU LX
Swing factor / límite	No / No
Comisión anual de gestión	0,75 %
Gastos corrientes (2021)	0,93%

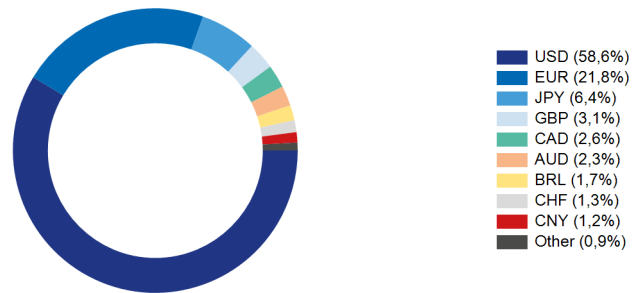
15 principales posiciones

Nombre del Valor	Peso (en %)	Sector	País	Tipo de instrumento
Republic Services	4,53	Industrial	Estados Unidos	Renta variable
Waste Management	3,75	Industrial	Estados Unidos	Renta variable
Air Liquide	3,49	Materiales	Francia	Renta variable
Linde	3,43	Materiales	Estados Unidos	Renta variable
National Grid	3,09	Suministros	Reino Unido	Renta variable
Fortis Inc/Canada	2,62	Suministros	Canadá	Renta variable
ASML Holding	2,46	Tecnologías de la Información	Países Bajos	Renta variable
Aspen Technology	2,41	Tecnologías de la Información	Estados Unidos	Renta variable
Muenchener Rueckversicherungs-Gesellschaft AG in M	2,33	Finanzas	Alemania	Renta variable
Emerson Electric	2,31	Industrial	Estados Unidos	Renta variable
Eversource Energy	2,26	Suministros	Estados Unidos	Renta variable
Owens Corning	2,21	Industrial	Estados Unidos	Renta variable
Packaging Corp of America	2,18	Materiales	Estados Unidos	Renta variable
Synopsys	2,01	Tecnologías de la Información	Estados Unidos	Renta variable
Roper Technologies	2,01	Industrial	Estados Unidos	Renta variable

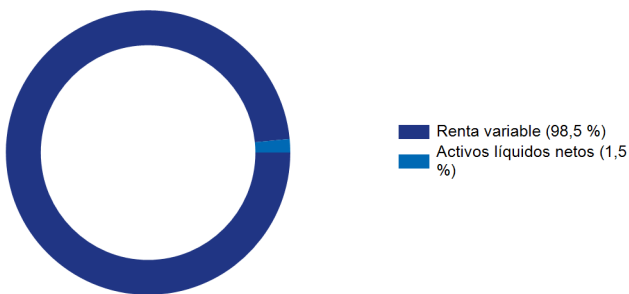
Distribución por sector (en %)



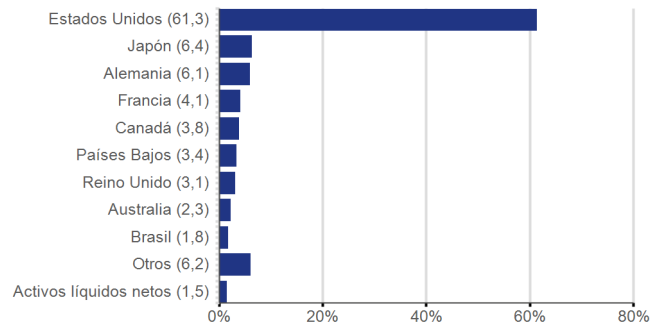
Exposición por divisa (después de cobertura)



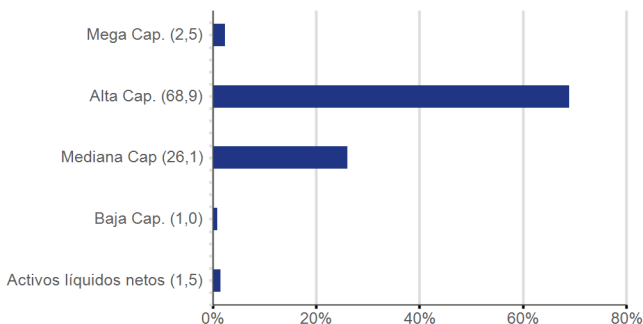
Asignación de activos



Desglose geográfico (en %)



Distribución por capitalización de mercado (en %)



Mega Cap -> 200 000 millones de euros; **alta capitalización** : 10 000 millones euros - 200 000 millones de euros; **mediana capitalización** : 2 000 millones de euros - 10 000 millones de euros; **micro capitalización** : 50 millones de euros - 2 000 millones de euros; **Nano Cap** : <50 millones de euros

5 mayores contribuidores

	Contribución absoluta (en %)
Republic Services	0,49
Cia de Saneamento Basico do Estado de Sao Paulo	0,40
Waste Management	0,40
Linde	0,38
AGCO	0,38

Contribución absoluta a la rentabilidad bruta de comisiones, expresada en EUR

5 contribuidores menores

	Contribución absoluta (en %)
Valeo	-0,13
Middleby	-0,12
Aptiv	-0,11
Kerry Group	-0,09
Lear	-0,09

Contribución absoluta a la rentabilidad bruta de comisiones, expresada en EUR

Características de la renta variable

Rentabilidad por dividendo	1,47
Ratio precio/beneficio	24,50
Ratio precio/valor contable	5,45
Beneficio por acción (EUR)	6,34
Capitalización bursátil (MEUR)	37.985,10

Solo instrumentos físicos

Información de riesgos

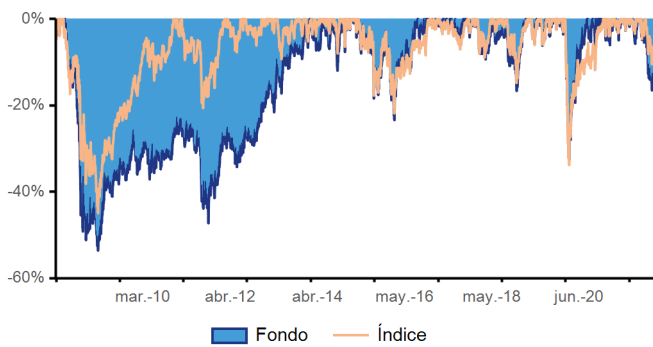
Compromiso	0,00
------------	------

Una cantidad igual a cero indica una exposición económica igual a 100%

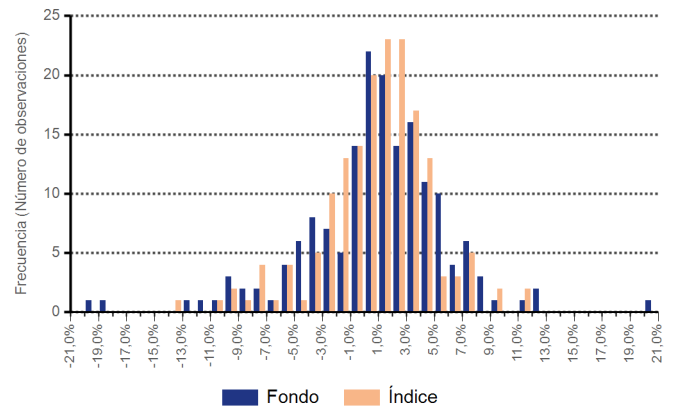
Drawdown

Máximo drawdown desde su lanzamiento: **-53,56 %**

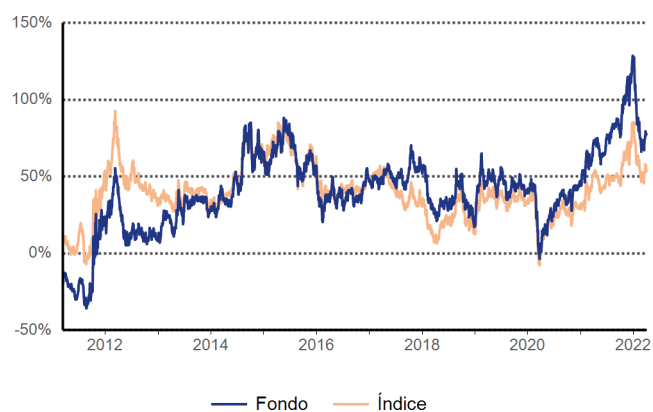
Máximo drawdown del índice de referencia: **-44,89 %**



Distribución de las rentabilidades



Rolling performance 3 años



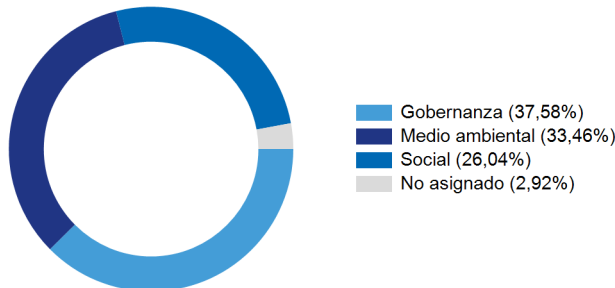
Características de sostenibilidad

- ✓ Propiedad activa y compromiso
- ✓ Filtros de exclusión mejorados y otros límites
- ✓ Lista de exclusión
- ✓ Filtros basado en normas
- ✓ Paris Aligned Fossil Fuel Policy (PAFF)
- ✓ Integración de Principal Adverse Impact (PAI)
- ✓ Estrategia temática ESG

Resumen del proceso de integración de criterios ESG

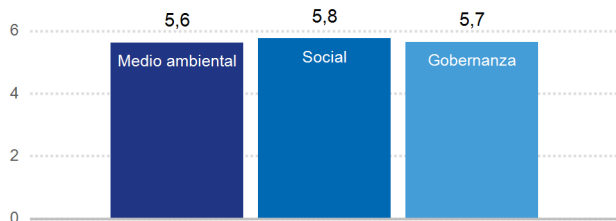
El fondo no invierte en empresas involucradas en la producción de armas ilegales o nucleares o que obtengan más del 10 % de sus ingresos de la extracción en arenas bituminosas. Asimismo, excluimos a empresas con una exposición amplia y sostenida a la extracción del carbón, con un umbral del 10 % de los ingresos derivados del carbón térmico y del 30 % de los ingresos derivados del carbón en general (incluido el metalúrgico). Más allá de estas exclusiones de empresas (1), hemos desarrollado una gama específica de productos vanguardistas que se centran en la Inversión Responsable: los fondos STARS. Nuestro equipo de Inversión Responsable lleva a cabo un exhaustivo análisis ASG en cada posición, lo que da lugar a una calificación interna. Nuestro exclusivo modelo de calificación ASG incluye una dimensión sobre el modelo de negocio, además de los aspectos ambientales, sociales y de gobierno corporativo. Evaluamos en qué medida las tendencias de sostenibilidad pueden repercutir de forma positiva o negativa en el modelo de negocio de la compañía, así como en su cadena de valor, productos y servicios. Además, buscamos comprender el grado de contribución de la compañía a estas temáticas. Nota: la calificación ASG de MSCI es principalmente retrospectiva, se basa, sobre todo, en información de dominio público y puede diferir de la calificación interna de Nordea, que se basa en un enfoque prospectivo. (1) La lista de exclusión de empresas de Nordea Asset Management puede consultarse en el siguiente enlace: <https://www.nordea.com/en/sustainability/sustainable-business/investments/exclusion-list/>

Exposición de la cartera por pilar ESG



Fuente: Todos los datos provienen de MSCI ESG Fund Ratings al 31/03/2022, basados en las tenencias al 28/02/2022.

Puntuaciones ESG por pilar



Fuente: Todos los datos provienen de MSCI ESG Fund Ratings al 31/03/2022, basados en las tenencias al 28/02/2022. La calificación general de la cartera se calcula sobre una base relativa a la industria, mientras que las calificaciones E, S y G individuales subyacentes son absolutas. Por lo tanto, la calificación general no debe verse como un promedio de las calificaciones individuales E, S y G. Calificado con base a una escala de 0 a 10, donde 0 es muy pobre y 10 es muy bueno.

Etiquetas ESG



El fondo ha recibido el reconocimiento de la Belgian Central Labeling Agency en forma de insignia **Towards Sustainability**. La insignia tiene como objetivo infundir confianza y asegurar a los posibles inversores que el producto financiero se gestiona teniendo en cuenta la sostenibilidad y no está expuesto a prácticas muy insostenibles, sin exigir a los inversores que realicen un análisis detallado por sí mismos.

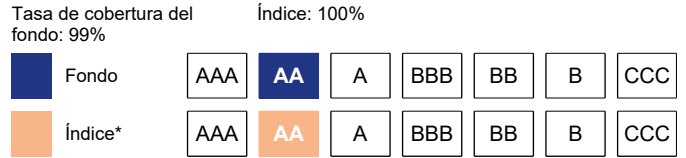
Clasificación SFDR*

Artículo 9

Productos que tienen la inversión sostenible como objetivo

*Producto categorizado según el Reglamento de divulgación de finanzas sostenibles (Sustainable Finance Disclosure Regulation, SFDR)

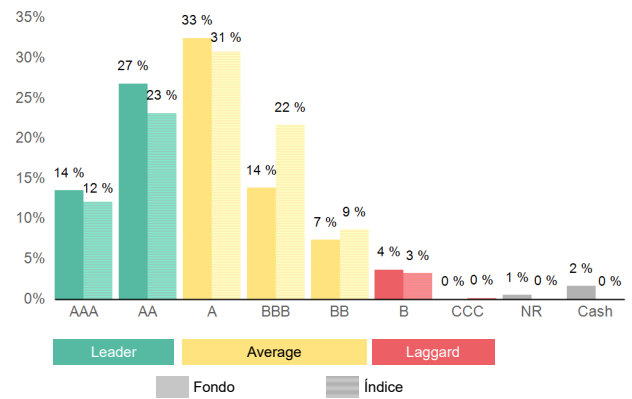
Calificación ESG (vs. índice de referencia)



Índice: MSCI World - Net Return Index

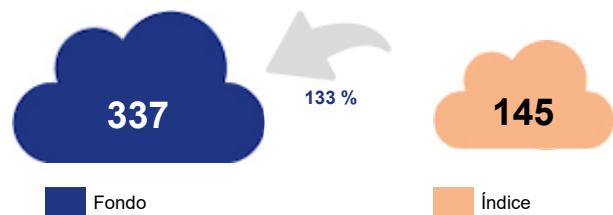
La calificación ESG evalúa la resiliencia de los valores agregados de un fondo a los riesgos ESG a largo plazo. Los fondos de alta calificación están compuestos por emisores que lideran o con una perspectiva de mejora en la gestión de los riesgos ESG clave. ©2022 MSCI ESG Research LLC. Reproducido con permiso.

Desglose de calificación ESG



Fuente: MSCI ESG Research LLC

Media ponderada de la intensidad de carbono



(En toneladas de CO2 equivalentes por cada millón de dólares en ventas). Fuente: Datos obtenidos de MSCI Inc. para acciones e ISS Ethix para bonos. Para los soberanos (países), el volumen de ventas se reemplaza por el PIB. Tenga en cuenta que se excluye el alcance 3 y solo se tienen en cuenta los alcances 1 y 2. Por lo tanto, la intensidad de carbono de nuestro fondo puede parecer más alta que el índice de referencia.

Leyenda ESG

El Alcance 1 se refiere a las emisiones directas de gases de efecto invernadero (GEI), el Alcance 2 se refiere a las emisiones indirectas de GEI asociadas al consumo de electricidad y el Alcance 3 se refiere a otras emisiones indirectas que provienen de la cadena de valor de una compañía pero no están bajo el control de la misma. Los parámetros se utilizan exclusivamente a título ilustrativo y se basan únicamente en las perspectivas de MSCI ESG Research. © 2021 MSCI ESG Research LLC. Reproducido con permiso. Aunque los proveedores de información de Nordea Investment Management AB incluyendo sin limitación a MSCI ESG Research LLC. y a sus filiales ("filiales ESG"), obtienen la información de fuentes que consideran confiables, ninguna de las filiales ESG asegura o garantiza la originalidad, precisión y/o integridad de los datos aquí contenidos. Ninguna de las filiales ESG ofrece garantías explícitas o implícitas de ningún tipo, y las filiales ESG renuncian expresamente a todas las garantías de comercialización e idoneidad para cualquier propósito respecto a los datos aquí contenidos. Ninguna de las filiales ESG será responsable de los errores u omisiones relacionados a los datos aquí contenidos. Además, sin limitar nada de lo previamente expuesto, en ningún caso ninguna de las filiales ESG tendrá responsabilidad alguna por daños directos, indirectos, especiales, punitivos, consecuentes o de cualquier otro tipo (incluyendo la pérdida de ganancias) incluso si se le notificara de la posibilidad de dicho daño.

Para obtener más información acerca de los aspectos del fondo relacionados con la sostenibilidad por favor visite nuestra página web nordea.es/DocumentaciónLegal.

Perfil Riesgo / Remuneración (PRR)

El indicador mide el riesgo de que se produzcan fluctuaciones en el valor liquidativo de la clase de acciones tomando como base la volatilidad de los 5 últimos años y asigna el fondo a la categoría 6. Consecuentemente, la adquisición de participaciones del fondo está vinculada a un alto riesgo de que se produzcan tales fluctuaciones. Tenga en cuenta que la asignación a la categoría 1 no significa que la inversión esté libre de riesgo. Los datos históricos, tales como los utilizados en el cálculo del indicador sintético, pueden no constituir una indicación fiable del futuro perfil de riesgo del OICVM, ya que la categoría podría cambiar en el futuro. Los riesgos siguientes revisten una importancia significativa para el OICVM pero no están adecuadamente reflejados en el indicador sintético y podrían dar lugar a pérdidas adicionales:

Riesgo vinculado a los certificados de depósito: Los certificados de depósito (certificados que representan los valores mantenidos en depósito por parte de instituciones financieras) incorporan valores ilíquidos y comportan riesgos de contraparte.

Riesgo de derivados: Una pequeña fluctuación en el valor de un activo subyacente podría provocar grandes cambios en el valor de un derivado, por lo que los derivados suelen ser sumamente volátiles y el fondo queda expuesto a pérdidas potenciales que podrían ser mucho más significativas que el coste del derivado.

Riesgo vinculado a los mercados emergentes y frontera: Los mercados emergentes y frontera están menos consolidados y presentan una mayor volatilidad que los mercados desarrollados. Estos mercados comportan riesgos más significativos, en concreto los riesgos de mercado, crédito, legal y de cambio, y resulta más probable que estén expuestos a riesgos que en los mercados desarrollados están asociados con condiciones de mercado inusuales, como los riesgos de liquidez y contraparte.

Riesgo de liquidez: Podría resultar difícil valorar ciertos títulos o comprarlos o venderlos en el momento o al precio deseados, lo que podría incidir en el valor del fondo y en su capacidad para abonar el producto del reembolso o satisfacer otras obligaciones de manera oportuna.

Riesgo vinculado a determinadas prácticas de negociación: Algunos países podrían limitar la propiedad de títulos-valores por parte de inversores extranjeros o podrían tener prácticas de custodia menos reguladas.

Riesgo fiscal: Un país podría modificar sus leyes o tratados fiscales, de modo que el fondo o los accionistas podrían verse afectados.

Glosario / Definición de los términos

<p>Alfa</p> <p>Medida de exceso de rentabilidad ajustada al riesgo en relación con el índice de referencia, resultante de la gestión activa de la cartera. Refleja la parte del exceso de rendimiento que no se explica por el riesgo sistémico.</p>	<p>VaR del fondo</p> <p>Estimación probabilística sobre la pérdida mínima durante un período de tiempo, dado un cierto nivel de confianza, presentada como porcentaje de los activos bajo gestión del fondo.</p>	<p>Ratio precio/valor contable</p> <p>Un ratio de valoración calculado como el precio por acción dividido por el valor en libros por acción.</p>
<p>Beta</p> <p>Una medida de la variación de los rendimientos en relación con la beta global del mercado que es igual a uno. Un valor con una beta más alta (más baja) tiene un riesgo mayor (más bajo) en relación con el mercado en general.</p>	<p>Ratio de información</p> <p>Una medida de rendimiento ajustado al riesgo que se define como el rendimiento anual en exceso de la cartera sobre su índice de referencia (rendimiento activo) en relación con la variabilidad de ese rendimiento en exceso (tracking error). Se utiliza para evaluar el valor añadido de la gestión activa.</p>	<p>Ratio precio/beneficio</p> <p>La relación entre el precio de la acción y su beneficio</p>
<p>Compromiso</p> <p>Representa la suma de los nocionales, o la suma de la exposición neta de los derivados individuales después de netear las posiciones y tomar en cuenta las coberturas aplicadas.</p>	<p>Capitalización bursátil</p> <p>Valor total de todas las acciones en circulación de la empresa al precio actual de mercado.</p>	<p>Ratio Sharpe</p> <p>Una medida de rendimiento ajustado al riesgo calculada como el exceso de rendimiento de la cartera sobre la tasa libre de riesgo dividida por su volatilidad. Cuanto mayor sea la ratio, mejor ha sido el desempeño ajustado al riesgo.</p>
<p>Correlación</p> <p>El grado en que dos variables se mueven juntas. La métrica asume valores entre -1 y 1. Una correlación positiva (negativa) significa que las variables se mueven en la misma (opuesta) dirección. Si no hay una relación entre ellas, la correlación será cercana a cero.</p>	<p>Drawdown máximo</p> <p>La mayor pérdida medida de pico a valle hasta que se alcanza un nuevo pico.</p>	<p>Tracking error</p> <p>La volatilidad del exceso de rendimiento del fondo sobre su índice de referencia. Cuantifica qué tan cerca sigue la cartera el patrón de rendimiento del índice de referencia.</p>
<p>Rentabilidad por dividendo</p> <p>Dividendos anuales por acción divididos por el precio de la acción.</p>	<p>Gastos corrientes</p> <p>Es una estimación de los cargos que excluye las tarifas relacionadas con el desempeño y los costos de transacción, incluyendo las tarifas de corretaje de terceros y los cargos bancarios sobre las transacciones de los valores.</p>	<p>Volatilidad</p> <p>Una medida estadística de la distribución de los rendimientos dentro de un período de tiempo específico y un cierto intervalo de confianza. Da una idea de la cantidad de riesgo e incertidumbre de un valor o cartera. Por lo general, cuanto mayor es la volatilidad, más riesgoso es el valor o la cartera.</p>
<p>Beneficio por acción</p> <p>Utilidad neta disponible para los accionistas ordinarios dividida por el número promedio ponderado de acciones ordinarias en circulación.</p>		

Fuente (a menos que se indique lo contrario): Nordea Investment Funds S.A. Periodo considerado (a menos que se indique lo contrario): 28/02/2022 - 31/03/2022. Rendimiento calculado en función de la variación del valor del patrimonio neto, expresada en la moneda de la respectiva Clase de acciones, ingresos brutos y dividendos reinvertidos, y excluyendo la comisión de suscripción y de rescate, a fecha 31/03/2022. Las comisiones de suscripción y de rescate pueden afectar el valor del rendimiento. **La rentabilidad presentada es histórica. Las rentabilidades pasadas no constituyen un indicador fiable de los resultados futuros, y los inversores podrían no recuperar la totalidad del importe invertido. El valor de las acciones no está asegurado y puede variar sustancialmente como resultado de la política de inversión del subfondo, usted podría perder la totalidad o una parte del capital invertido.** Si la moneda de la respectiva Clase de acciones difiere de la moneda del país donde el inversor reside, el rendimiento presentado podrá variar debido a las fluctuaciones en las cotizaciones de las diferentes divisas. Los subfondos citados forman parte de la SICAV Nordea 1, una sociedad de inversión colectiva de capital variable luxemburguesa (Société d'Investissement à Capital Variable) constituida y debidamente autorizada conforme a las leyes de Luxemburgo, de acuerdo con lo establecido en la Directiva Europea 2009/65/CE del 13 de Julio de 2009, y registrada en el registro oficial de instituciones de inversión colectiva extranjeras de la CNMV bajo el número 340 para su comercialización pública en España. **El presente documento es material publicitario y no divulga toda la información relevante relativa a los subfondos.** Cualquier decisión de inversión en los subfondos deberá realizarse sobre la base de la información contenida en el último folleto informativo y del Documento de Datos Fundamentales para el Inversor (KIID), que se pueden solicitar de forma gratuita, junto con el último informe anual y semestral, en versión electrónica en inglés y en el idioma del país en el que la citada SICAV se encuentra autorizada para su distribución, a Nordea Investment Funds S.A., 562, rue de Neudorf, P.O. Box 782, L-2017 Luxembourg o en la dirección de cada uno de los distribuidores autorizados de la SICAV y también en www.nordea.lu. El agente representativo es Allfunds Bank S.A.U., C/ de los Padres Dominicos, 7, 28050 Madrid, España. La lista completa de los distribuidores autorizados está disponible en la página web de la CNMV (www.cnmv.es). La entidad depositaria de los activos de la SICAV es J.P. Morgan Bank Luxembourg S.A. Inversiones en instrumentos derivados y operaciones que lleven aparejadas un cambio de divisa, pueden verse sometidas a fluctuaciones en las cotizaciones que pueden influir en el valor de una inversión. **Las inversiones realizadas en mercados emergentes implican un mayor elemento de riesgo. El valor de las acciones no está asegurado y puede variar sustancialmente como resultado de la política de inversión del subfondo. Las inversiones en instrumentos de capital y de deuda emitidos por bancos corren el riesgo de estar sujetas al mecanismo de bail-in, como previsto por la Directiva Europea 2014/59/UE (lo que significa que los instrumentos de capital y de deuda podrían ser amortizados, asegurando pérdidas apropiadas por los acreedores no-garantizados de la entidad).** Para más información sobre los riesgos asociados a estos subfondos, por favor consulte el Documento de Datos Fundamentales para el Inversor (KIID), disponible tal y como se describe anteriormente. La inversión promovida se refiere a la adquisición de participaciones o acciones en un subfondo, no en un activo subyacente determinado como las acciones de una empresa, ya que sólo hay activos subyacentes pertenecientes al fondo. Nordea Investment Funds S.A. ha decidido asumir los costes de análisis externo, lo que implica que dichos costes pasarán a estar cubiertos por las comisiones ya existentes (Comisiones de Gestión y/o Administración). Nordea proporciona únicamente informaciones sobre sus productos y no emite recomendaciones de inversión fundadas en circunstancias específicas. Un resumen de los derechos de los inversores está disponible en inglés a través del siguiente enlace: https://www.nordea.lu/documents/engagement-policy/EP_eng_INT.pdf. Nordea Investment Funds S.A. puede decidir poner fin a las medidas adoptadas para la comercialización de sus subfondos en los países de la Unión Europea en los que se distribuyen de conformidad con el Artículo 93a de la Directiva 2009/65/EC. Publicado por Nordea Investment Funds S.A., 562, rue de Neudorf, P.O. Box 782, L-2017 Luxembourg, autorizada por la Commission de Surveillance du Secteur Financier en Luxemburgo. Para más información consulte a su asesor financiero que le podrá aconsejar de manera independiente de Nordea Investment Funds S.A. Fuente (salvo indicación diversa): Nordea Investment Funds S.A. A menos que se estipule lo contrario, todas las opiniones aquí expresadas constituyen las de Nordea Investment Funds S.A. El presente documento no podrá reproducirse ni divulgarse sin consentimiento previo. **Las referencias a sociedades u otras inversiones mencionadas en el presente documento no podrán considerarse como una recomendación al inversor para comprar o vender, y sólo se incluyen a título informativo.** El nivel de beneficios y cargas fiscales depende de las circunstancias de cada individuo y puede cambiar en el futuro.